

Synthèse du rapport financier 2019

Ville de Fossambault-sur-le-Lac




Présenté à la salle du conseil
de la Ville de Fossambault-sur-le-Lac

Le mardi 2 juin 2020

Rapport financier 2019

Ville de Fossambault-sur-le-Lac




ÉTAT DES ACTIVITÉS FINANCIÈRES EXERCICE TERMINÉ LE 31 DÉCEMBRE 2019

	2019		2018	
	\$	%	\$	%
REVENUS				
Taxes	6 109 914	89.4	5 899 264	89.4
Tenant lieu de taxes	190	0.0	190	0.0
Transferts	118 749	1.7	119 473	1.8
Services rendus	123 415	1.8	131 279	2.0
Imposition de droits	294 462	4.3	334 132	5.1
Amendes et pénalités	45 497	0.7	34 219	0.5
Intérêts	60 145	0.9	50 257	0.7
Autres revenus	82 687	1.2	32 138	0.5
REVENUS TOTAUX	6 835 059 \$	100 %	6 600 952 \$	100 %

Rapport financier 2019

Ville de Fossambault-sur-le-Lac



ÉTAT DES ACTIVITÉS FINANCIÈRES

EXERCICE TERMINÉ LE 31 DÉCEMBRE 2019

CHARGES	2019		2018	
	\$	%	\$	%
Administration générale	1 181 851	19.2	1 144 534	19.3
Sécurité publique	642 663	10.4	570 008	9.6
Transport	1 104 116	17.9	1 079 360	18.2
Hygiène du milieu	646 677	10.5	643 878	10.9
Aménagement, urbanisme et développement	363 509	5.9	343 340	5.8
Loisirs et culture	812 716	13.2	784 010	13.3
Frais de financement	576 690	9.4	544 238	9.2
Remboursement de la dette à long terme	828 495	13.4	785 939	13.3
Affectations	7 216	0.1	21 019	0.4
CHARGES TOTALES	6 163 933 \$	100 %	5 916 326 \$	100 %

Rapport financier 2019

Ville de Fossambault-sur-le-Lac



SOMMAIRE DES ACTIVITÉS FINANCIÈRES

EXERCICE TERMINÉ LE 31 DÉCEMBRE 2019

	2019	2018
Revenus	6 835 059 \$	6 600 952 \$
Charges	6 163 933 \$	5 916 326 \$
Excédent (déficit)	671 126 \$	684 626 \$

Rapport financier 2019

Ville de Fossambault-sur-le-Lac




SOURCES DU SURPLUS

EXERCICE TERMINÉ LE 31 DÉCEMBRE 2019

	2019	
	\$	%
REVENUS		
Taxes	75 501	19.7
Transferts	26 661	6.9
Services rendus	40 625	10.6
Imposition de droits	111 112	28.9
Intérêts et autres revenus	129 929	33.9
AUGMENTATION DES REVENUS	383 828 \$	100 %

Rapport financier 2019

Ville de Fossambault-sur-le-Lac



SOURCES DU SURPLUS

EXERCICE TERMINÉ LE 31 DÉCEMBRE 2019

	2019	
	\$	%
CHARGES		
Administration générale	81 713	N/A
Sécurité publique	11 105	N/A
Voirie municipale	(134 950)	N/A
Hygiène du milieu (eau potable & eaux usées)	(74 176)	N/A
Aménagement, urbanisme et développement	(29 080)	N/A
Loisirs et culture	(41 396)	N/A
Frais de financement	(1 431)	N/A
Affectations autres dépenses	(99 083)	N/A
DIMINUTION DES CHARGES	(287 298) \$	

Rapport financier 2019

Ville de Fossambault-sur-le-Lac



EXERCICE TERMINÉ LE 31 DÉCEMBRE 2019

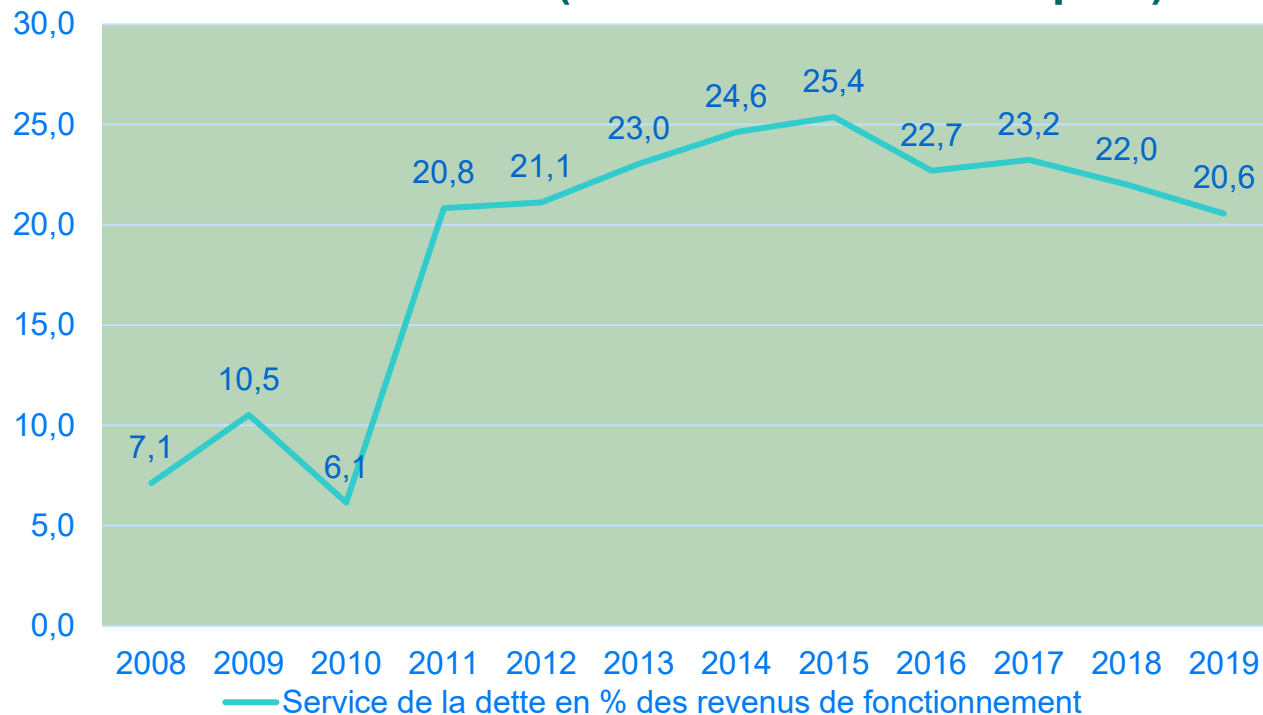
	\$
SURPLUS ACCUMULÉ NON AFFECTÉ	1 154 476
FONDS DE PARC	67 888
FONDS DE ROULEMENT	161 513
FONDS ENVIRONNEMENT & PATRIMOINE	90 257
RÉSERVE MARINA-À-TANGONS	20 968
RÉSERVE IMPRÉVUS	800 000

Rapport financier 2019

Ville de Fossambault-sur-le-Lac




Service de la dette en % des revenus de fonctionnement (intérêts + remb.de capital)



Rapport financier 2019

Ville de Fossambault-sur-le-Lac



Service de la dette en % de la richesse foncière uniformisée (int. + remb.de capital)

